

ОТЧЕТ О ФИНАНСОВЫХ РЕЗУЛЬТАТАХ ДЕЯТЕЛЬНОСТИ УЧРЕЖДЕНИЯ

Учреждение

на 1 января 2024 г.
МБДОУ «Детский сад «Солнышко» с.Ачхой-Мартан» Ачхой-Мартановского муниципального района

Обособленное подразделение
Учредитель

Наименование органа, осуществляющего полномочия учредителя
Периодичность: годовая
Единица измерения: руб.

Муниципальное учреждение "Отдел дошкольного образования Ачхой-Мартановского муниципального района"

Форма по ОКУД

КОДЫ

0503721

Дата

01.01.2024

по ОКПО

91776137

ИНН

2002004124

по ОКТМО

96202802001

по ОКПО

91776137

ИНН

2002002695

Глава по БК

501

по ОКЕИ


383

Наименование показателя	Код строки	Код аналитик и	Деятельность с целевыми средствами	Деятельность по государственному заданию	Приносящая доход деятельность	Итого
1	2	3	4	5	6	7
Доходы	010	100	1 505 150,00	32 086 646,53	2 800 000,00	36 391 796,53
в том числе:						
Доходы от оказания платных услуг (работ)		131	-	31 486 846,53	2 800 000,00	34 286 846,53
Поступления текущего характера бюджетным и автономным учреждениям от сектора государственного управления		152	1 505 150,00	-	-	1 505 150,00
Безвозмездные неденежные поступления капитального характера от сектора государственного управления и организаций государственного сектора		195	-	464 500,00	-	464 500,00
Прочие неденежные безвозмездные поступления		199	-	135 300,00	-	135 300,00
Расходы	150	200	1 689 567,00	32 217 542,67	2 800 000,00	36 707 109,67
в том числе:						
Заработная плата		211	-	18 262 308,73	-	18 262 308,73
Прочие несоциальные выплаты персоналу в денежной форме		212	-	266 400,00	-	266 400,00
Начисления на выплаты по оплате труда		213	-	5 515 216,95	-	5 515 216,95
Коммунальные услуги		223	-	598 849,16	-	598 849,16
Арендная плата за пользование имуществом (за исключением земельных участков и других обособленных природных объектов)		224	-	2 767 803,82	-	2 767 803,82
Работы, услуги по содержанию имущества		225	-	84 000,00	-	84 000,00
Прочие работы, услуги		226	-	14 400,00	-	14 400,00
Пособия по социальной помощи населению в денежной форме		262	1 689 567,00	-	-	1 689 567,00
Амортизация		271	-	1 633 132,41	-	1 633 132,41
Расходование материальных запасов		272	-	3 075 428,00	2 800 000,00	5 875 428,00
Налоги, пошлины и сборы		291	-	3,60	-	3,60
Чистый операционный результат (стр. 301 - стр. 302); (стр. 310 + стр. 410)	300		-184 417,00	-130 896,14	-	-315 313,14
Операционный результат до налогообложения (стр. 010 - стр. 150)	301		-184 417,00	-130 896,14	-	-315 313,14
Налог на прибыль	302		-	-	-	-
Операции с нефинансовыми активами (стр. 320 + стр. 330 + стр. 350 + стр. 360 + стр. 370 + стр. 380 + стр. 390 + стр. 395 + стр. 400)	310		-	-1 033 332,41	-	-1 033 332,41
Чистое поступление основных средств	320		-	-1 033 332,41	-	-1 033 332,41
в том числе:						
увеличение стоимости основных средств	321	310	-	913 280,00	-	913 280,00
уменьшение стоимости основных средств	322	41X	-	-	-	-
Чистое поступление нематериальных активов	330		-	1 946 612,41	-	1 946 612,41
в том числе:						
увеличение стоимости нематериальных активов	331	320	-	-	-	-
уменьшение стоимости нематериальных активов	332	42X	-	-	-	-
Чистое поступление произведенных активов	350		-	-	-	-

в том числе:							
увеличение стоимости непроеизведенных активов	351	330	-	-	-	-	-
уменьшение стоимости непроеизведенных активов	352	43X	-	-	-	-	-
Чистое поступление материальных запасов	360		-	-	-	-	-
в том числе:							
увеличение стоимости материальных запасов	361	340	-	3 396 122,00	2 800 000,00		6 196 122,00
из них:							
уменьшение стоимости материальных запасов	362	440	-	3 396 122,00	2 800 000,00		6 196 122,00
из них:							
Чистое поступление прав пользования	370		-	-	-	-	-
в том числе:							
увеличение стоимости прав пользования	371	35X	-	-	-	-	-
уменьшение стоимости прав пользования	372	45X	-	-	-	-	-
Чистое поступление биологических активов	380		-	-	-	-	-
в том числе:							
увеличение стоимости биологических активов	381	360	-	-	-	-	-
уменьшение стоимости биологических активов	382	46X	-	-	-	-	-
Чистое изменение затрат на изготовление готовой продукции (работ, услуг)	390		-	-	-	-	-
в том числе:							
увеличение затрат	391	x	-	-	-	-	-
уменьшение затрат	392	x	-	-	-	-	-
Чистое изменение затрат на биотрансформацию	395		-	-	-	-	-
в том числе:							
увеличение затрат	396	x	-	-	-	-	-
уменьшение затрат	397	x	-	-	-	-	-
Расходы будущих периодов	400	x	-	-	-	-	-
Операции с финансовыми активами и обязательствами (стр. 420 - стр. 510)	410		-184 417,00	902 436,27	-	-	718 019,27
Операции с финансовыми активами (стр. 430 + стр. 440 + стр. 450 + стр. 460 + стр. 470 + стр. 480)	420		-	-	-	-	-
Чистое поступление денежных средств и их эквивалентов	430		-	-	-	-	-
в том числе:							
поступление денежных средств и их эквивалентов	431	510	1 508 950,00	31 527 146,53	2 800 000,00		35 836 096,53
выбытие денежных средств и их эквивалентов	432	610	1 508 950,00	31 527 146,53	2 800 000,00		35 836 096,53
Чистое поступление ценных бумаг, кроме акций	440		-	-	-	-	-
в том числе:							
увеличение стоимости ценных бумаг, кроме акций и иных финансовых инструментов	441	520	-	-	-	-	-
уменьшение стоимости ценных бумаг, кроме акций и иных финансовых инструментов	442	620	-	-	-	-	-
Чистое поступление акций и иных финансовых инструментов	450		-	-	-	-	-
в том числе:							
увеличение стоимости акций и иных финансовых инструментов	451	530	-	-	-	-	-
уменьшение стоимости акций и иных финансовых инструментов	452	630	-	-	-	-	-
Чистое предоставление займов (ссуд)	460		-	-	-	-	-
в том числе:							
увеличение задолженности по предоставленным займам (ссудам)	461	540	-	-	-	-	-
уменьшение задолженности по предоставленным займам (ссудам)	462	640	-	-	-	-	-
Чистое поступление иных финансовых активов	470		-	-	-	-	-
в том числе:							
увеличение стоимости иных финансовых активов	471	550	-	-	-	-	-
уменьшение стоимости иных финансовых активов	472	650	-	-	-	-	-
Чистое увеличение дебиторской задолженности	480		-	-	-	-	-
в том числе:							
увеличение дебиторской задолженности	481	560	2 076 006,00	33 820 286,78	2 800 000,00		38 696 292,78

уменьшение дебиторской задолженности	482	660	2 076 006,00	33 820 286,78	2 800 000,00	38 696 292,78
Операции с обязательствами (стр. 520 + стр. 530 + стр. 540 + стр. 550 + стр. 560)	510		184 417,00	-902 436,27	-	-718 019,27
Чистое увеличение задолженности по внутренним привлеченным заимствованиям	520		-	-	-	-
в том числе:						
увеличение задолженности по внутренним привлеченным заимствованиям	521	710	-	-	-	-
уменьшение задолженности по внутренним привлеченным заимствованиям	522	810	-	-	-	-
Чистое увеличение задолженности по внешним привлеченным заимствованиям	530		-	-	-	-
в том числе:						
увеличение задолженности по внешним привлеченным заимствованиям	531	720	-	-	-	-
уменьшение задолженности по внешним привлеченным заимствованиям	532	820	-	-	-	-
Чистое увеличение прочей кредиторской задолженности	540		184 417,00	566 688,73	-	751 105,73
в том числе:						
увеличение прочей кредиторской задолженности	541	730	1 693 367,00	41 499 456,83	2 800 000,00	45 992 823,83
уменьшение прочей кредиторской задолженности	542	830	1 508 950,00	40 932 768,10	2 800 000,00	45 241 718,10
Чистое изменение доходов будущих периодов	550	x	-	-	-	-
Чистое изменение резервов предстоящих расходов	560	x	-	-1 469 125,00	-	-1 469 125,00


Руководитель


(подпись)

М.В. Дасаева

(расшифровка подписи)

Главный бухгалтер


(подпись)

М.Т. Эльмурзаева

(расшифровка подписи)

Централизованная бухгалтерия

(наименование, ОГРН, ИНН, КПП, местонахождение)

Руководитель


(уполномоченное лицо)


(должность)

(подпись)

(расшифровка подписи)

Исполнитель


(должность)


(подпись)

Эльмурзаева М.Т.
(расшифровка подписи)

8928-020-36-36
(телефон, e-mail)

10 февраля 2024 г.